



JEEP® COMPASS

ALTITUDE



e-Hybrid

DESIGN NADWOZIA

- Reflektory w technologii Full LED
- Chromowane obramowania szyb
- Felgi aluminiowe 17"
- Obudowy lusterek w kolorze Gloss Black

WNĘTRZE I KOMFORT

- Tapicerka materiałowo-winiłowa
- Fotel kierowcy z 6-stopniową ręczną regulacją
- Podparcie odcinka lędźwiowego kręgosłupa z 2-stopniową elektryczną regulacją
- Automatyczne światła drogowe
- Elektrycznie składane i podgrzewane lusterka
- Adaptacyjny tempomat
- Systemy bezkluczykowego otwierania i uruchamiania

TECHNOLOGIA I BEZPIECZEŃSTWO

- System multimedialny z ekranem o przekątnej 10,1 cala / panel wskaźników z ekranem o przekątnej 10,25 cala
- Kamera cofania
- Port USB A+C
- Bezprzewodowe klonowanie ekranu smartfona
- Funkcja ostrzegania o kolizji z przodu

Wyjątkowe cechy 4xe

- Automatyczna klimatyzacja z funkcją wstępnej regulacji temperatury kabiny
- Selec-Terrain
- Przewód ładowania Mode 3

SUMMIT



DODATKOWO DO WYPOSAŻENIA ALTITUDE:

e-Hybrid

DESIGN NADWOZIA

- Felgi aluminiowe 19" Diamond Cut
- Światła przeciwmgłowe w technologii LED
- Elementy wykończenia nadwozia w kolorze Gloss Black
- Przyciemniane szyby
- Relingi dachowe
- Światła projektorowe w technologii LED

WNĘTRZE I KOMFORT

- Skórzane wentylowane fotele
- 8-stopniowa elektryczna regulacja fotela kierowcy
- Przednie i tylne czujniki parkowania
- Asystent parkowania równoległego i prostopadłego

Wyjątkowe cechy 4xe

- Automatyczna klimatyzacja z funkcją wstępnej regulacji temperatury kabiny
- Selec-Terrain
- Przewód ładowania Mode 3

NORTH STAR



DODATKOWO DO WYPOSAŻENIA ALTITUDE:

e-Hybrid

DESIGN NADWOZIA

- Felgi aluminiowe 18" w kolorze Gloss Black
- Dwukolorowe nadwozie z czarnym dachem
- Światła przeciwmgłowe w technologii LED
- Czarne emblematy
- Dedykowana naklejka na pokrywę silnika
- Przyciemniane szyby
- Relingi dachowe
- Lakier metalizowany Techno Green

WNĘTRZE I KOMFORT

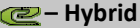

- Dedykowane wykończenie wnętrza z materiałów o wysokiej wytrzymałości
- Dwuczęściowy panoramiczny dach
- 8-stopniowa elektryczna regulacja fotela kierowcy
- Przednie i tylne czujniki parkowania
- Asystent parkowania równoległego i prostopadłego

Wyjątkowe cechy 4xe

- Automatyczna klimatyzacja z funkcją wstępnej regulacji temperatury kabiny
- Selec-Terrain
- Przewód ładowania Mode 3

[GAMA](#)
CENY
[PAKIETY](#)
[OPCJE](#)
[DANE TECHNICZNE](#)
[KOLORY NADWOZIA,
KOŁA/TAPICERKA](#)
[NAJWAŻNIEJSZE CECHY /
USŁUGI DODATKOWE](#)

Cena detaliczna (z VAT) sugerowana przez producenta, obowiązująca od 10.10.2024

Typ napędu	Silnik	Emisja CO ₂ w cyklu mieszanym w g/km	Zużycie paliwa w cyklu mieszanym w l/100 km:	ZASIĘG W TRYBIE ELEKTRYCZNYM [km]	ZASIĘG W TRYBIE ELEKTRYCZNYM, W CYKLU MIEJSKIM [km]	ALTITUDE	SUMMIT	NORTH STAR
 e-Hybrid	1.5 MHEV GSE T4 130 KM E6.E DCT FWD	128-136	5,7-6,0	-	-	160 900 PLN	180 900 PLN	171 800 PLN
 Plug-in hybrid	1.3 GSE T4 4xe 190 KM E6.E AT eAWD	41-44	2,1-2,4	49-50	55-56	200 900 PLN		
	1.3 GSE T4 4xe 240 KM E6.E AT eAWD	41-47	2,0	49-51	54-56		220 900 PLN	211 800 PLN

GAMA	CENY	PAKIETY	OPCJE	DANE TECHNICZNE	KOLORY NADWOZIA, KOŁA/TAPICERKA	NAJWAŻNIEJSZE CECHY / USŁUGI DODATKOWE
----------------------	----------------------	----------------	-----------------------	---------------------------------	---	--

KOD		CENA	ALTITUDE	SUMMIT	NORTH STAR	WYMAGANIA
20C	PAKIET SAFETY LIGHT Parksense: przednie i tylne czujniki parkowania Asystent parkowania równoległego i prostopadłego z funkcją wyjazdu z miejsca parkingowego	2600 PLN	O	S	S	- LNT (tylko w wersji Altitude)
4Y6	PAKIET SAFETY FULL System monitorowania martwego pola z detektorem obiektów przecinających drogę cofania Zewnętrzne oświetlenie powitalne Kamera 360°	4300 PLN	O	O	O	20C
B5S	PAKIET PREMIUM Uconnect 10.1" (NAV) Informacje o ruchu drogowym Bezprzewodowa ładowarka do Smartfona Asystent jazdy na autostradzie (ADAS L2) Elektrycznie otwierane drzwi bagażnika ruchem stopy	7100 PLN	O	O	O	-
3LM	PAKIET ZIMOWY Podgrzewane fotele Podgrzewana kierownica Kierownica obszyta skórą Całoroczne maty podłogowe Podgrzewanie przedniej szyby w miejscu wycieraczek	3600 PLN	O	O	O	-
B2T	PAKIET SUMMIT Wersja Summit Reflektory przednie LED - projektorowe Ciemne szyby w części tylnej 19"x7,5" felgi aluminiowe Diamond- opony letnie 235/45R19 Lampy przeciwmgielne LED Wykończenia nadwozia w kolorze GLOSS BLACK Czarne relingi dachowe Alarm Emblemat S	3600 PLN	-	O	-	-
A18	PAKIET SKÓRZANY Z WENTYLACJĄ Skórzana tapicerka Wentylowane przednie siedzenia Kanapa tylna dzielona 40/20/40 Elektryczna regulacja podparcia lędźwiowego kierowcy i pasażera w 4-płaszczyznach Regulowany elektrycznie w 8-płaszczyznach fotel kierowcy i pasażera Pamięć ustawień fotela kierowcy	-	-	S	-	-

c – standard d – opcja - niedostępne

[GAMA](#)
[CENY](#)
[PAKIETY](#)
[OPCJE](#)
[DANE TECHNICZNE](#)
[KOLORY NADWOZIA,
KOŁA/TAPICERKA](#)
[NAJWAŻNIEJSZE CECHY /
USŁUGI DODATKOWE](#)

			ALTITUDE	SUMMIT	NORTH STAR	
KOD		CENA				WYMAGANIA
GWJ	Dwuczęściowy panoramiczny dach Command View z elektrycznie odsuwaną roletą słoneczną	7100 PLN	O	O	S	-
UHN	System multimedialny Uconnect 10.1 NAV- 10,1" ekran dotykowy, Bluetooth, kompatybilny bezprzewodowo z aplikacjami Android Auto / Apple Car Play, nawigacja	2200 PLN	O/P	P	P	Dostępny jako osobna opcja tylko dla wersji Altitude
RC3	System nagłośnienia Premium ALPINE - 9 głośników - Subwoofer	1800 PLN	-	-	O	

[GAMA](#)
[CENY](#)
[PAKIETY](#)
OPCJE
[DANE TECHNICZNE](#)
[KOLORY NADWOZIA,
KOŁA/TAPICERKA](#)
[NAJWAŻNIEJSZE CECHY /
USŁUGI DODATKOWE](#)

		ALTITUDE		SUMMIT		NORTH STAR	
WYPOSAŻENIE OPCJONALNE	CENA	1.3 GSE PHEV 190 KM	1.5 MHEV GSE T4 130 KM	1.3 GSE PHEV 240 KM KM	1.5 MHEV GSE T4 130 KM	1.3 GSE PHEV 240 KM	1.5 MHEV GSE T4 130 KM
WYPOSAŻENIE DODATKOWE							
Zestaw FIX & GO	230 PLN	0	0	0	0	0	0
Pełnowymiarowe zapasowe koło dojazdowe	1600 PLN	-	0	-	0	-	0
17" Zapasowe koło dojazdowe 215/65R17	1300 PLN	0	-	0	-	0	-

ŁADOWANIE							
KABEL DO ŁADOWANIA Z GNIAZDKA ELEKTRYCZNEGO PHEV/EV MODE 2	1850 PLN	0	0	0	0	0	0
ŁADOWARKA EASY WALLBOX (Z MOŻLIWOŚCIĄ ROZBUDOWY DO 7,4 kW)	2370 PLN	0	0	0	0	0	0
ŁADOWARKA e-PRO WALLBOX MOVE (Z MOŻLIWOŚCIĄ ŁADOWANIA DO 22 kW)	3083 PLN	0	0	0	0	0	0
ŁADOWARKA e-PRO WALLBOX FULL (Z MOŻLIWOŚCIĄ ŁADOWANIA DO 22 kW)	3795 PLN	0	0	0	0	0	0






[GAMA](#)
[CENY](#)
[PAKIETY](#)
[OPCJE](#)
DANE TECHNICZNE
[KOLORY NADWOZIA,
KOŁA/TAPICERKA](#)
[NAJWAŻNIEJSZE CECHY /
USŁUGI DODATKOWE](#)

	1.5 MHEV GSE T4 130 KM DCT7 E6.E FWD	1.3 GSE T4 PHEV 190 KM E6.E AT6 EAWD	1.3 GSE T4 PHEV 240 KM E6.E AT6 EAWD
DANE TECHNICZNE SILNIKA			
Pojemność skokowa	1469	1332	1332
Liczba cylindrów	4	4	4
Silnik spalinowy – moc maksymalna [kW/KM]	95/130	96/130	132/180
Silnik elektryczny – moc maksymalna [kW/KM]	do 15 / do 20	44/60	44/60
Silnik spalinowy – moment obrotowy [Nm / obr./min]	240/1500	270/1850	270/1850
Silnik elektryczny – moment obrotowy [Nm / obr./min]	55	250	250
UKŁAD PRZENIESIENIA NAPĘDU			
Skrzynia biegów	DCT7	AT6	AT6
Napęd	Na przednie koła	Elektryczny na cztery koła – P1f/P4	Elektryczny na cztery koła – P1f/P4
AKUMULATOR TRAKCYJNY			
Pojemność akumulatora brutto [kWh]	0,77	11,4	11,4
Najkrótszy możliwy czas ładowania [godz., min]	–	1 godz. 45 min	1 godz. 45 min
OSIĄGI			
Przyspieszenie od 0 do 100 km/h [sek.]	10	7,9	7,3
Prędkość maksymalna [km/h]	193	183	200
Prędkość maksymalna w trybie w pełni elektrycznym [km/h]	–	135	135
ZUŻYCIE PALIWA			
Zużycie paliwa w cyklu mieszanym [l/100 km]	5,7-6,0	2,0	2,0
EMISJE I ZASIĘG			
Emisja CO ₂ w cyklu mieszanym WLTP [g/km]	128-136	41-44	41-47
Zasięg w trybie w pełni elektrycznym w cyklu miejskim WLTP [km]	–	55-56	54-56
Zasięg w trybie w pełni elektrycznym w cyklu WLTP [km]	–	49-50	49-51
EMISJE I ZASIĘG			
Długość [mm]	4404	4404	4404
Szerokość ze złożonymi lusterkami [mm]	1874	1874	1874
Wysokość z relingami dachowymi [mm]	1629	1649	1649
Wysokość do dachu [mm]	1624	1645	1645
Rozstaw osi [mm]	2636	2636	2636
Kąt natarcia	15,8°	16,8°	16,8°
Kąt zejścia	30,8°	31,7°	31,7°
Kąt rampowy	21,8°	22,9°	22,9°
Prześwit [mm]	198	201	201
Głębokość brodzenia [mm]	406	406	406
Masa własna z uwzględnieniem kierowcy [kg]	1575	1935	1935
Maksymalny uciąg, techniczny i SAE [kg]	1750	1250	1250

Jeep® Compass e-Hybrid – zużycie paliwa (l/100 km): 5,5–5,8; emisja CO₂ (g/km): 124–130. Wartości ustalono dla cyklu mieszanego WLTP. Informacje aktualne na 20 września 2024 r. Wartości podano w celach porównawczych. Rzeczywiste wartości zużycia paliwa i emisji CO₂ mogą się różnić w zależności od warunków jazdy i różnych czynników.

Jeep® Compass 4xe Plug-in Hybrid – zużycie paliwa (l/100 km): 2,0; emisja CO₂ (g/km): 47–54; zasięg w trybie w pełni elektrycznym (km): 36; zasięg w trybie w pełni elektrycznym w cyklu miejskim (km): 51–56. Wartości ustalono dla cyklu mieszanego WLTP. Informacje aktualne na 20 września 2024 r. Wartości podano w celach porównawczych. Rzeczywiste wartości zużycia paliwa, emisji CO₂, zasięgu w trybie w pełni elektrycznym i zasięgu w trybie w pełni elektrycznym w cyklu miejskim mogą się różnić w zależności od warunków jazdy i różnych czynników.

[GAMA](#)
[CENY](#)
[PAKIETY](#)
[OPCJE](#)
[DANE TECHNICZNE](#)
[KOLORY NADWOZIA,
KOŁA/TAPICERKA](#)
[NAJWAŻNIEJSZE CECHY /
USŁUGI DODATKOWE](#)

		ALTITUDE NADWOZIE jednolite kolory nadwozia i dachu	ALTITUDE NADWOZIE kolory nadwozia z czarnym dachem	SUMMIT NADWOZIE jednolite kolory nadwozia i dachu	SUMMIT NADWOZIE kolory nadwozia z czarnym dachem	NORTH STAR NADWOZIE jednolite kolory nadwozia i dachu	NORTH STAR NADWOZIE kolory nadwozia z czarnym dachem
	BLUE SHADE	Standard	Opcja, 6100 PLN	Standard	Opcja, 6100 PLN	Opcja, 3650 PLN	Opcja, 6100 PLN
	TECHNO GREEN	niedostępne	Opcja, 6100 PLN	niedostępne	Opcja, 6100 PLN	niedostępne	Standard
	ALPINE WHITE	Opcja, 3650 PLN	Opcja, 6100 PLN	Opcja, 3650 PLN	Opcja, 6100 PLN	Opcja, 3650 PLN	Opcja, 6100 PLN
	SOLID BLACK	Opcja, 3650 PLN	niedostępne	Opcja, 3650 PLN	niedostępne	Opcja, 3650 PLN	niedostępne
	GRAPHITE GRAY	Opcja, 3650 PLN	Opcja, 6100 PLN	Opcja, 3650 PLN	Opcja, 6100 PLN	Opcja, 3650 PLN	niedostępne

[GAMA](#)

[CENY](#)

[PAKIETY](#)

[OPCJE](#)

[DANE TECHNICZNE](#)

[KOLORY NADWOZIA,
KOŁA/TAPICERKA](#)

[NAJWAŻNIEJSZE CECHY /
USŁUGI DODATKOWE](#)

		ALTITUDE	SUMMIT	NORTH STAR
	FELGI 17" FINE SILVER	Standard	niedostępne	niedostępne
	FELGI 17" FINE SILVER	Opcja, 1100 PLN	niedostępne	niedostępne
	FELGI 18" DIAMOND CUT HIGH GLOSS BLACK	Opcja, 1100 PLN	niedostępne	niedostępne
	FELGI 18" GLOSS BLACK	niedostępne	niedostępne	Standard
	FELGI 19" DIAMOND CUT GRANITE CRYSTAL	niedostępne	Standard	niedostępne

[GAMA](#)

[CENY](#)




[PAKIETY](#)

[OPCJE](#)

[DANE TECHNICZNE](#)

[KOLORY NADWOZIA,
KOŁA/TAPICERKA](#)

[NAJWAŻNIEJSZE CECHY /
USŁUGI DODATKOWE](#)

	ALTITUDE	SUMMIT	NORTH STAR
 <p>TAPICERKA MATERIAŁOWA/WINYLO WA Z PRZESZYCIAMI W KOLORZE DIESEL GRAY</p>	Standard	niedostępne	niedostępne
 <p>TAPICERKA SKÓRZANA W KOLORZE CZARNYM Z PRZESZYCIAMI W KOLORZE DIESEL GRAY – WENTYLOWANE FOTELE Z ELEKTRYCZNĄ REGULACJĄ</p>	niedostępne	Standard	niedostępne
 <p>TAPICERKA MATERIAŁOWA/WINYLO WA W KOLORZE NORTH STAR GREEN Z MATERIAŁÓW O WYSOKIEJ WYTRZYMAŁOŚCI</p>	niedostępne	niedostępne	Standard

[GAMA](#)

[CENY](#)

[PAKIETY](#)

[OPCJE](#)

[DANE TECHNICZNE](#)

[KOLORY NADWOZIA,
KOŁA/TAPICERKA](#)

[NAJWAŻNIEJSZE CECHY /
USŁUGI DODATKOWE](#)



MY ASSISTANT

Umożliwia otrzymywanie ostrzeżeń i uzyskiwanie pomocy w razie wypadku lub awarii samochodu Jeep®.



MY REMOTE

Umożliwia zlokalizowanie samochodu Jeep® w dowolnej chwili i w dowolnym miejscu oraz sterowanie jego funkcjami.



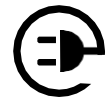
MY CAR

Umożliwia monitorowanie samochodu Jeep® i dbanie o jego stan.



MY NAVIGATION*

Umożliwia otrzymywanie w czasie rzeczywistym informacji o ruchu drogowym, pogodzie oraz mijanych fotoradarach.




MY ECHARGE**

Umożliwia zarządzanie ładowaniem samochodu w publicznych punktach ładowania oraz za pomocą ładowarki domowej Wallbox.



MY WI-FI***

Umożliwia przeglądanie stron internetowych oraz podłączenie do samochodu Jeep® wielu urządzeń jednocześnie.



MY ALERT***

Umożliwia uzyskanie wsparcia w przypadku kradzieży auta oraz skorzystanie z pomocy w jego odzyskaniu.



MY FLEET MANAGER***

Oprogramowanie do zarządzania flotą, które gwarantuje pełną kontrolę nad działalnością, stanem usług, przeglądami i serwisem.



Pobierz aplikację mobilną Jeep® lub wejdź na oficjalną stronę marki Jeep®, aby skorzystać ze wszystkich dostępnych usług.

* Usługa dostępna wyłącznie z systemem multimedialnym Uconnect 8,4" z nawigacją.

** Usługa dostępna wyłącznie w wersjach 4xe.

***** Usługi opcjonalne.

[GAMA](#)

[CENY](#)

[PAKIETY](#)

[OPCJE](#)

[DANE TECHNICZNE](#)

[KOLORY NADWOZIA,
KOŁA/TAPICERKA](#)

[NAJWAŻNIEJSZE CECHY /
USŁUGI DODATKOWE](#)



CYFROWY PANEL WSKAŹNIKÓW O PRZEKĄTNEJ 10,25 CALA

Udoskonalenia w Jeepie

Compass nie ominęły także panelu wskaźników, którego sercem jest teraz kolorowy ekran cyfrowy o przekątnej 10,25 cala i rozdzielczości Full HD. Panel daje dostęp do 20 różnych rodzajów informacji i treści, a także oferuje możliwość personalizacji 5 różnych menu.



E-COASTING

Funkcja e-Coasting zapewnia szybkie i łatwe ładowanie akumulatora trakcyjnego podczas jazdy dzięki wykorzystaniu ujemnego momentu obrotowego hamującego silnika.



SELEKTOR TRYBU HYBRYDOWEGO

(dostępny wyłącznie w wersji 4xe)

WYBIERZ JEDEN Z TRZECH TRYBÓW JAZDY.

HYBRYDOWY: samochód w inteligentny sposób wykorzystuje oba silniki, aby zapewnić maksymalną efektywność.


ELEKTRYCZNY: samochód korzysta wyłącznie z silnika elektrycznego, aby nie emitować spalin.

E-SAVE: samochód ładuje akumulator trakcyjny podczas jazdy dzięki funkcji hamowania rekuperacyjnego.



SYSTEM MULTIMEDIALNY UCONNECT Z EKRANEM O PRZEKĄTNEJ 10,1 CALA

Zupełnie nowy, inteligentny system multimedialny Uconnect™ w Jeepie® Compass został wyposażony w ekran o przekątnej 10,1 cala i rozdzielczości Ultra HD. Działa w oparciu o najbardziej innowacyjny system operacyjny w historii i procesor pięć razy szybszy niż dotychczas, dzięki czemu zapewnia łatwą i intuicyjną nawigację.



WTYCZKA

Przewód z wtyczką umożliwia ładowanie samochodu wszędzie tam, gdzie dostępne jest standardowe gniazdko elektryczne.



WALLBOX

Wallbox to najbardziej praktyczny i inteligentny sposób ładowania samochodu w domu. Umożliwia pełne naładowanie baterii w ciągu 4 godzin (z mocą 2,3 kW). Nie wymaga montażu przez wykwalifikowanego elektryka. Ładowanie można również zaplanować zgodnie ze swoimi potrzebami przy pomocy systemu Uconnect™ lub w aplikacji mobilnej.



PUBLICZNE STACJE ŁADOWANIA

W trasie samochód można ładować w publicznych stacjach ładowania (średni czas ładowania: 1 godz. 40 min z mocą 7,4 kW).

Jeep®

Niniejsza broszura jest publikacją FCA. Wszystkie ilustracje i specyfikacje produktów opracowano na podstawie informacji, które były aktualne w momencie zatwierdzenia tej publikacji. FCA zastrzega sobie prawo do wprowadzania, bez uprzedniego powiadomienia i bez jakichkolwiek zobowiązań, zmian w cenach, specyfikacjach, kolorach i materiałach oraz do zmiany dostępności modeli lub zaprzestania ich produkcji, jeśli zostanie to uznane za niezbędne w celu ulepszenia produktu lub ze względów projektowych czy marketingowych. Zdjęcia mają wyłącznie charakter poglądowy.

Jeep® jest zarejestrowanym znakiem handlowym FCA US LLC.

październik 2024 – WERSJA
INTERNETOWA